GJENTOFTE KOMMUNES
TEKNISKE FORVALTNING

Byggesag

vedrørende

Ordrup Jagtvej Nr. 26 A-D. 28, Matr. Nr. 6 cc, cd af Ordrup.

Den 7/1 1937 modtaget

Tilsyn 4/6, 8/6, 9/6
11/6, 14/6, 16/6, 18/6
1/7, 2/7, 7/7, 9/7, 10/7, 14/7, 15/7
19/7, 21/7, 23/7, 26/7, 29/7
3/8, 5/8, 8/8, 11/8, 17/8, 24/8
22/9 29/9
5/1 38 [illegible]

Approbation til Bygn. d. 23/1 37

Approbation til Andr. d.

Indv. Arbejde anmeldt d.

Udv. Arbejde anmeldt d.

Spildevandsattest d. J. 136/37

Attest til Bygn. d. 10/1 38

Bidrag til Pumpest. bet. d.

Kloakbidrag bet. d.

Afsluttet d. 10/1 38

Anm.

10. JAN. 1938

[illegible] Bygn. 10/1 38

Journal Nr.	143 / 1937	

T. 246

G

Gjentofte Kommunes
tekniske Forvaltning

Skr. denne Sag vedr. bedes betegnede

Charlottenlund, d. 23. Januar 1937. J.143-37.

Hermed 3 Bilag

Til

Bygningsinspektoratet.

Til den med Bygningsinspektoratets Skrivelse af 6. Januar 19 37 (J. Nr. -37 B) hertil indsendte Byggesag vedr. Matr. Nr. 6 og m. fl. af Ordrup By, Skovshoved Sogn ved Ordrup Jagtvej Nr. 26 A-D, vides herfra intet at erindre.
28

For Jernbetonkonstruktionernes Vedkommende er Approbationen paa Betingelse af, at Arbejdet udføres i Overensstemmelse med Dansk Ingeniørforenings Normer for Jernbetonkonstruktioner, og at den anvendte Betons Trykstyrke, bestemt ved Bjælkeforsøg, mindst er 250 kg/ cm².

Jernbetonkonstruktionernes Støbning maa ikke udføres, førend Jernindlægget er synet og godkendt af den tekniske Forvaltning. Aftale om Tilsyn træffes pr. Tlf. Ordrup 1780, Lokal 335.

-7. JAN 1937

GJENTOFTE KOMMUNE
BYGNINGSINSPEKTORATET

Skrivelser m. m., denne Sag vedr., bedes betegnet med:
Jo. Nr. 3/1937 B

Charlottenlund, d. 6 Jan. 19 37

Hermed 13 Bilag

Til

Den tekniske Forvaltning.

I Henhold til Bygningsreglementets § 4 fremsendes hoslagt frembjælke- og frembetonberegn Bygningstegning ~~samt Spildevandsplaner~~ i 2 Eksemplarer vedrørende en Beboelsesbygn. og en Garagebygning der af Frk Holstebro agtes udført paa Matr. Nr. 6 cc. cd Ordrup By, Skovsh. Sogn, beliggende ved Ordrup Jagtvej ~~26-28-30~~ 26 A-B-C-D. 28

[signature]

Kloakbidrag.
se Kbh. Sag.
[signature]

G. K. T. F.
J. 143-1937.

T. 197

29.DEC.1936

G. B. Jo. Nr. 3 -1937

23 December 1936

Bebyggelse paa Ordrup Jagtvej,
Matr. Nr. 6 ed m.fl. Ordrup.

Gen part.

Til Gentofte Kommunes Bygningsinspektorat.

I Tilslutning til det af Arkitekt F.C.Lund fremsendte Andragende om Byggetilladelse for ovennævnte Ejendom fremsendes hermed Beregninger vedrørende Jern- og Jernbetonkonstruktioner i 3 Eksemplarer. Dog tillader mig at anmode om Godkendelse af de viste Konstruktioner.

Ærbødigst

Vage Dnium

G.K.T.F.
J. 143-1937.

0 50 100 Udplottet i 1:1 er denne linieal 100 mm.
Dansk Scanning A/S

BEBYGGELSE PAA MATR. 6cd M. FL.
ORDRUP.

-2. JAN 1937

G. B. Jo. Nr. 3 -1937

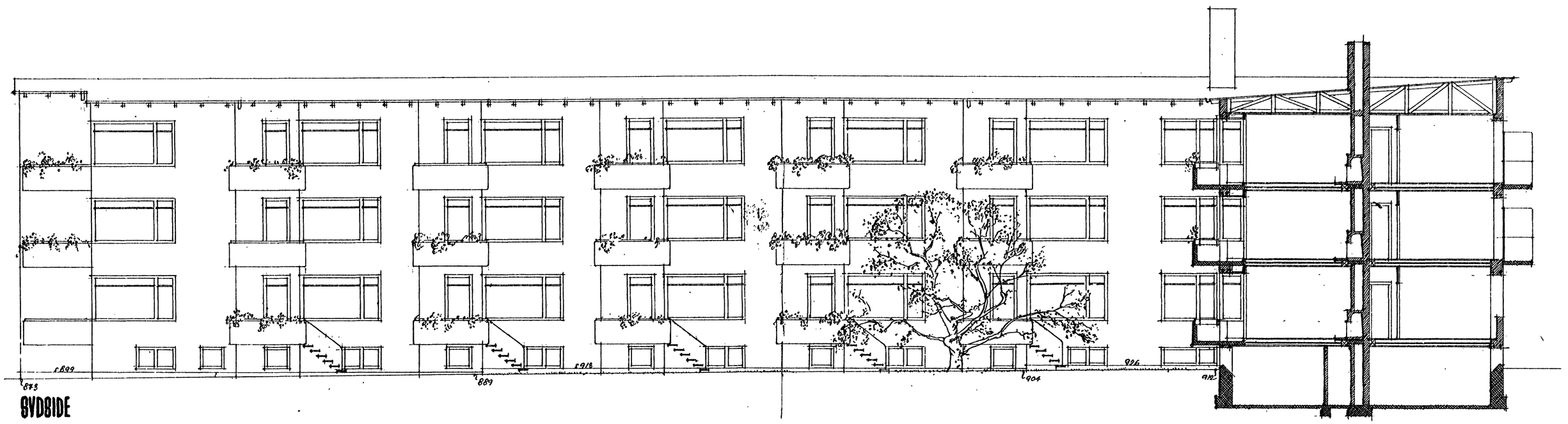

SYDSIDE

A-A

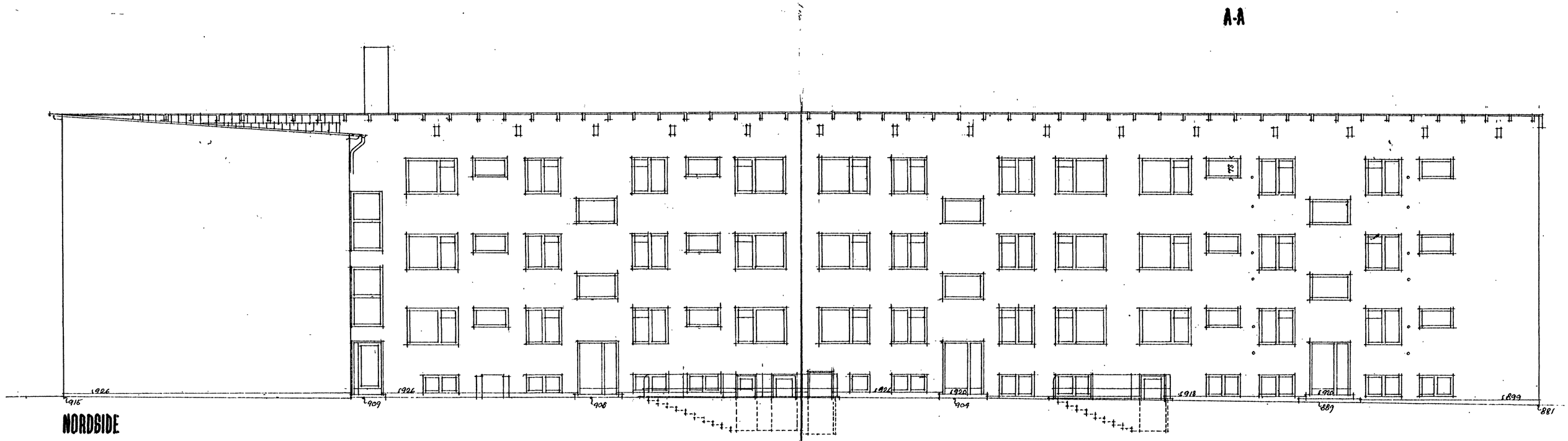

NORDSIDE

G.K.T.F.
J. 28. 1937.

0 1 2 3 4 5 6 7 8 9 10 20 M.

ARKITEKT
F.C. LUND M.AF. A.A GDR, FASANVEJ 61.

INGENIØR
PEDER BRUUN, M.AF ING, F. SVANEVÆNGET 12.

BEBYGGELSE PAA MATR. NR. 6cd M.FL. ORDRUP.

-2 JAN 1937

G. B. Jo. Nr. 3 -1937

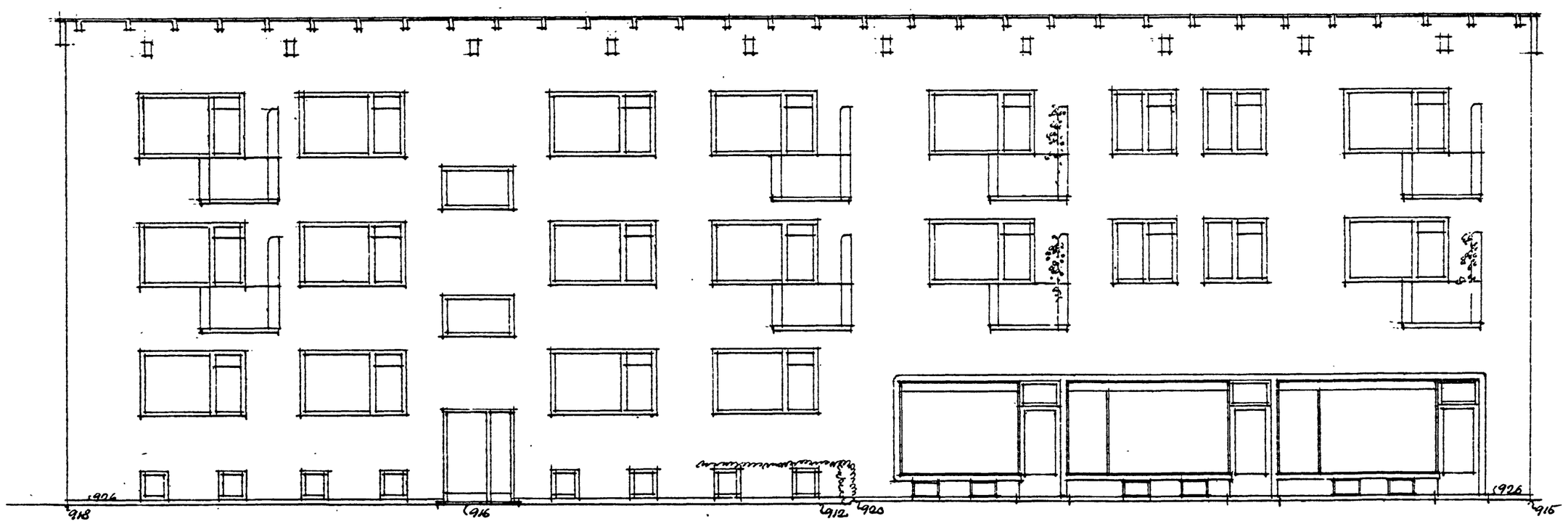

ØSTSIDE

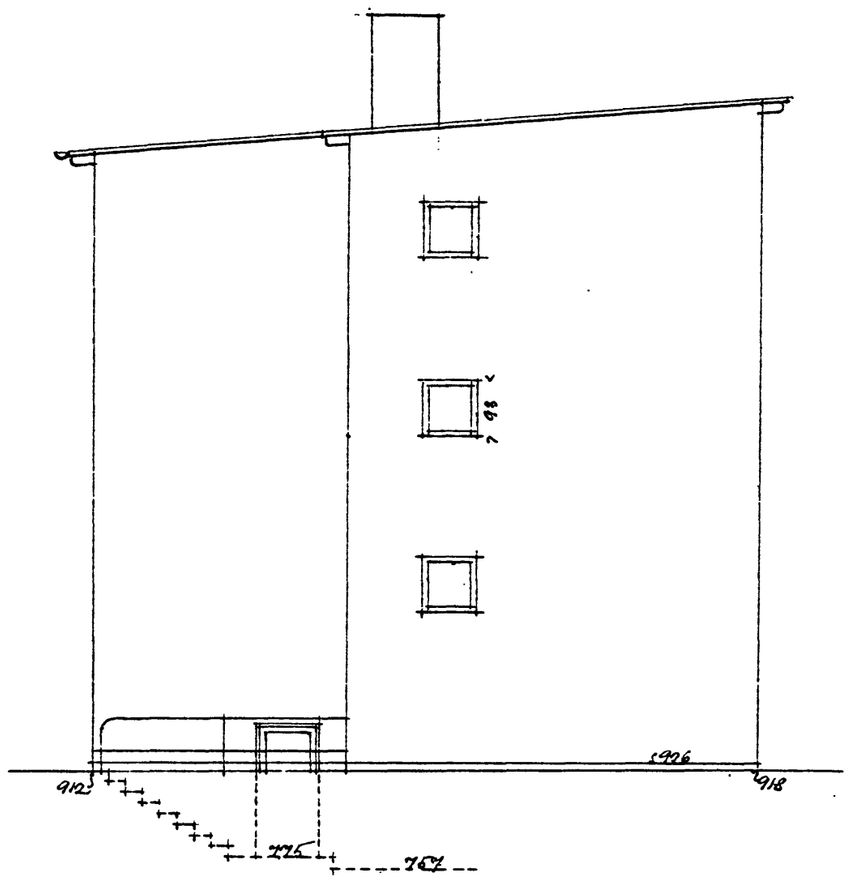

SYDGAVL

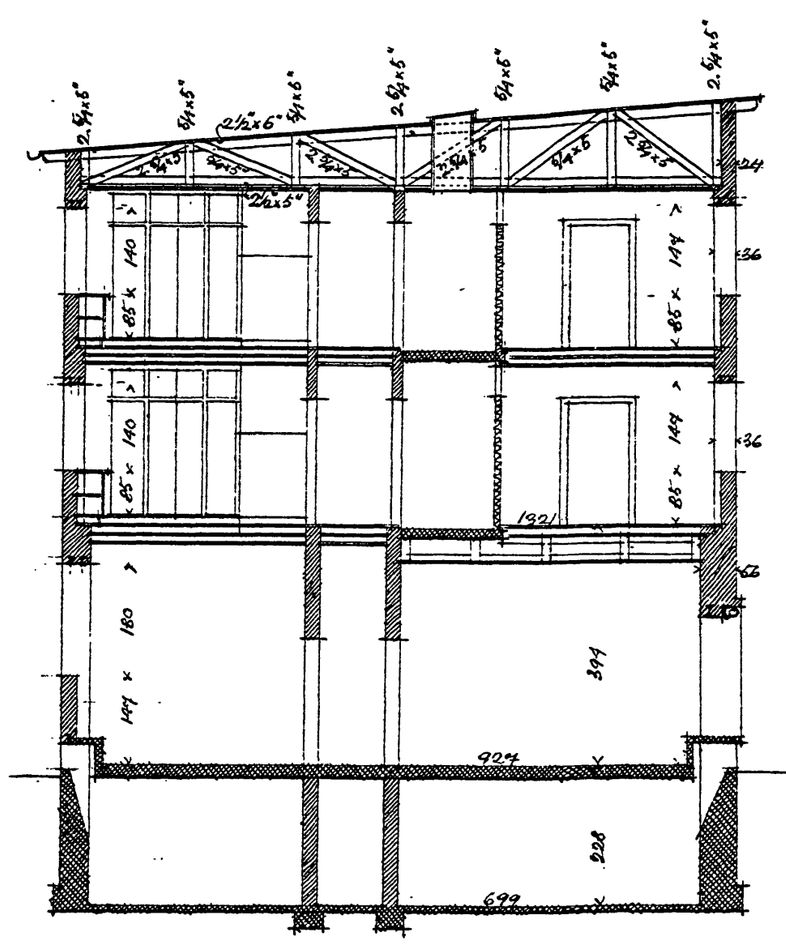

SNIT B-B

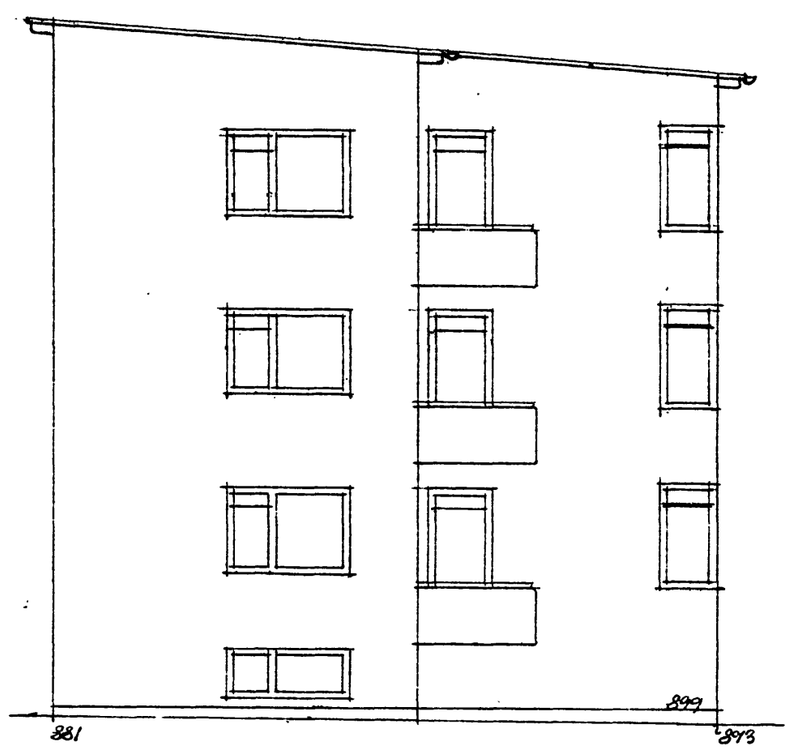

VESTGAVL.

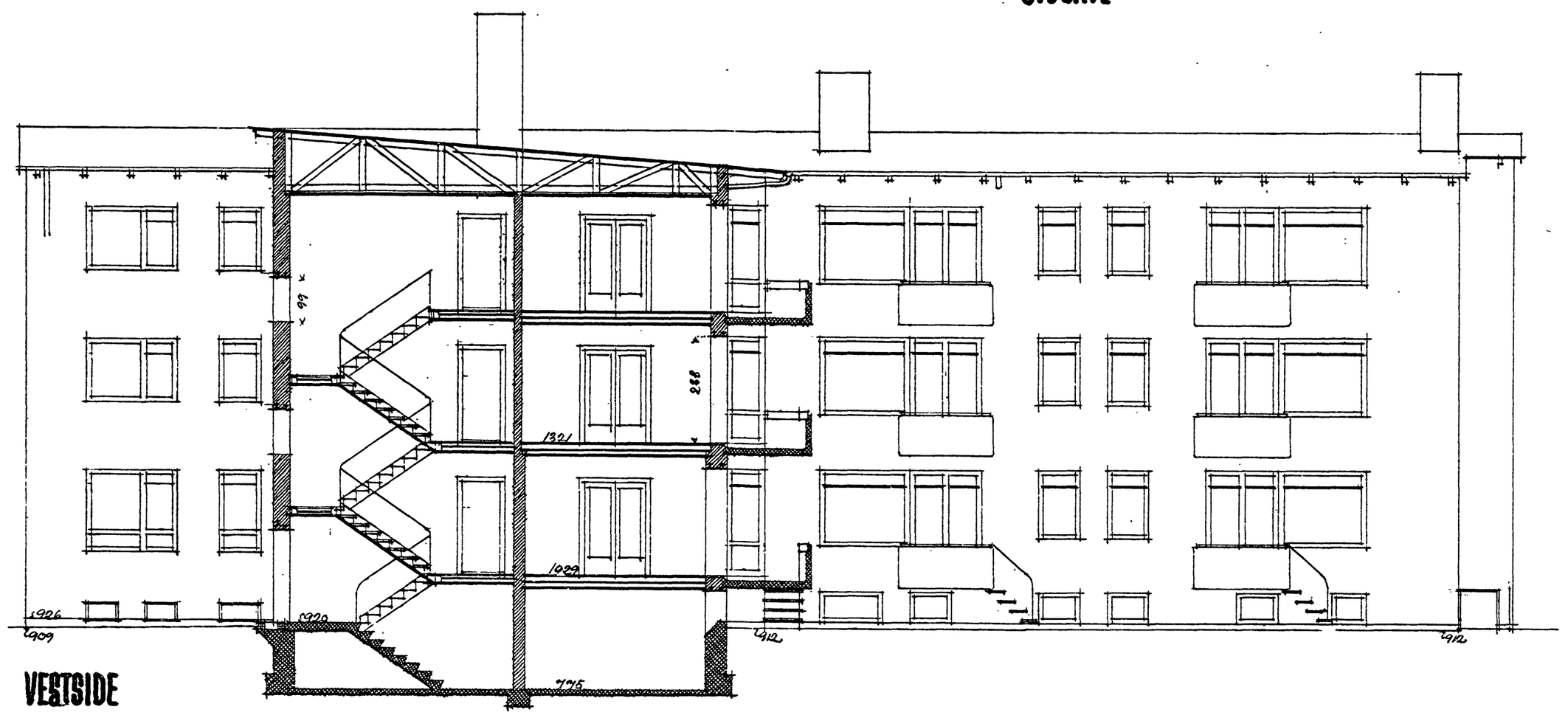

VESTSIDE

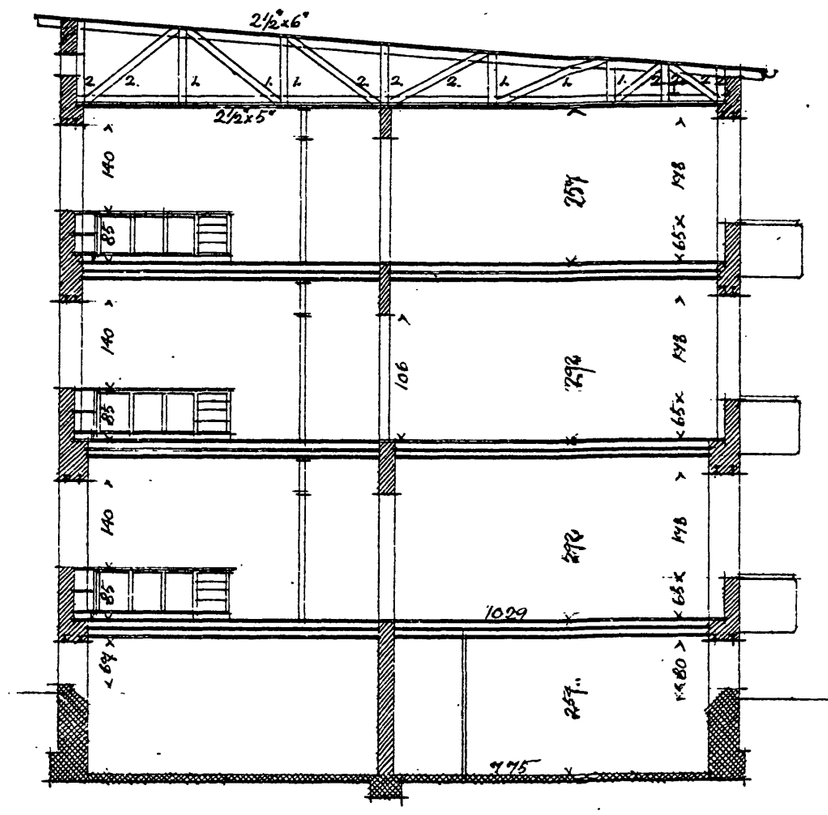

SNIT C-C.

ARKITEKT
F.C.LUND M.AF A.A. SDR.FASANVEJ 61

G.K.T.F.
J. 1937.

0 1 2 3 4 5 6 7 8 9 10 20 M.

INGENIØR
PEDER BRUUN M.AF INGF. SVANEVÆNGET 12

0 50 100 Udplottet i 1:1 er denne lineal 100 mm.
Dansk Scanning A/S

BEBYGGELSE PAA MATR. NR. 6cd M. FL.
ORDRUP. -2. JAN. 1937

G. B. Jo. Nr. 3 -1937

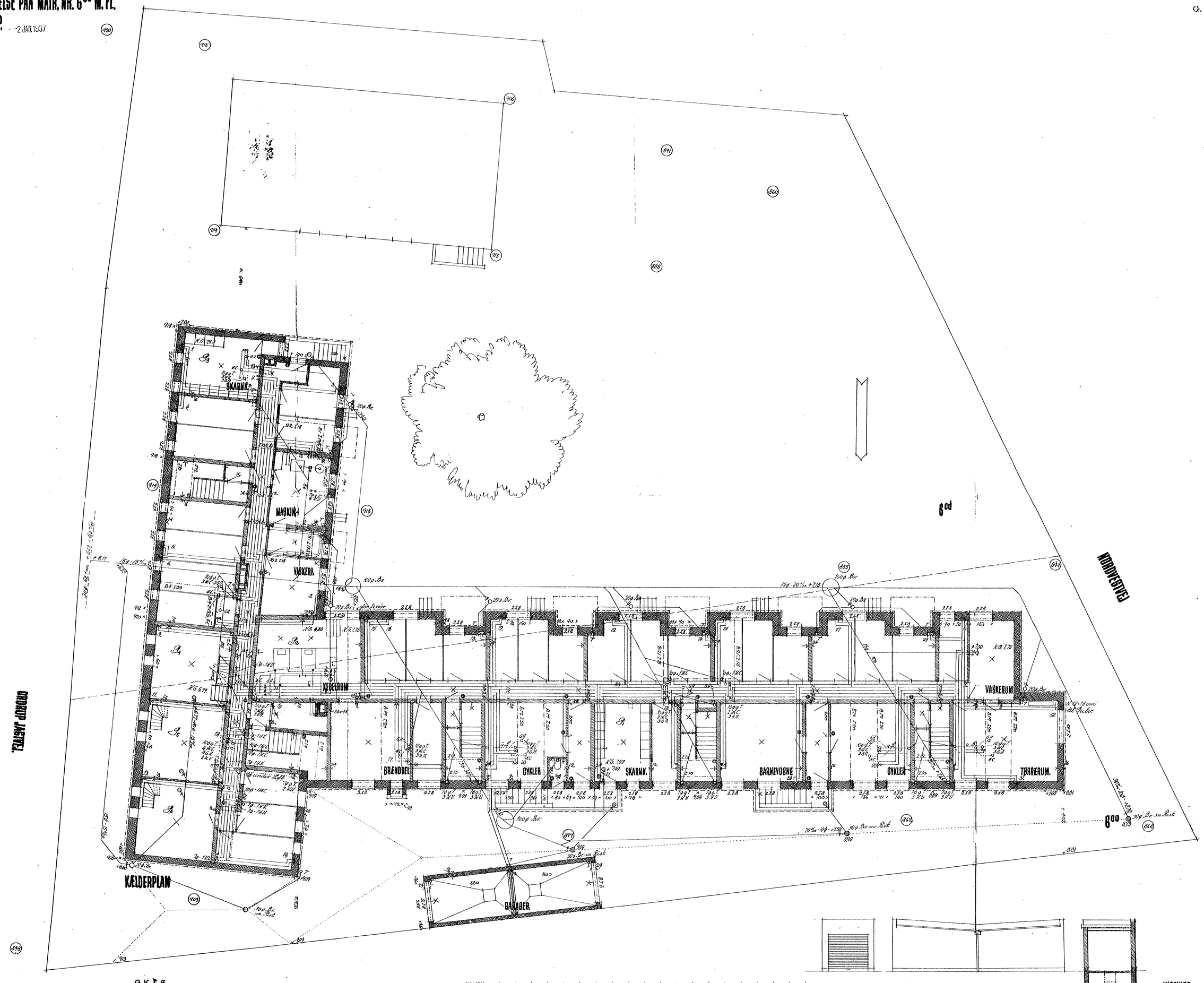

ARKITEKT
F. O. LUND, M. AF A. A. SDR. FASANVEJ 61.

G. K. T. F.
J. 143 -1937.

Alle nicker for faldrør føres til gulv.

1:100 0 1 2 3 4 5 6 7 8 9 10 20 M.

INGENIØR
PEDER BRUUN M. AF ING. F. SVANEVÆNGET 12.

0 50 100 Udplottet i 1:1 er denne lineal 100 mm.
Dansk Scanning A/S

BEBYGGELSE PAA MATR. NR. 6cd M. FL.
ORDRUP.

-2. JAN 1938

G. B. Jo. Nr. 3 -1937

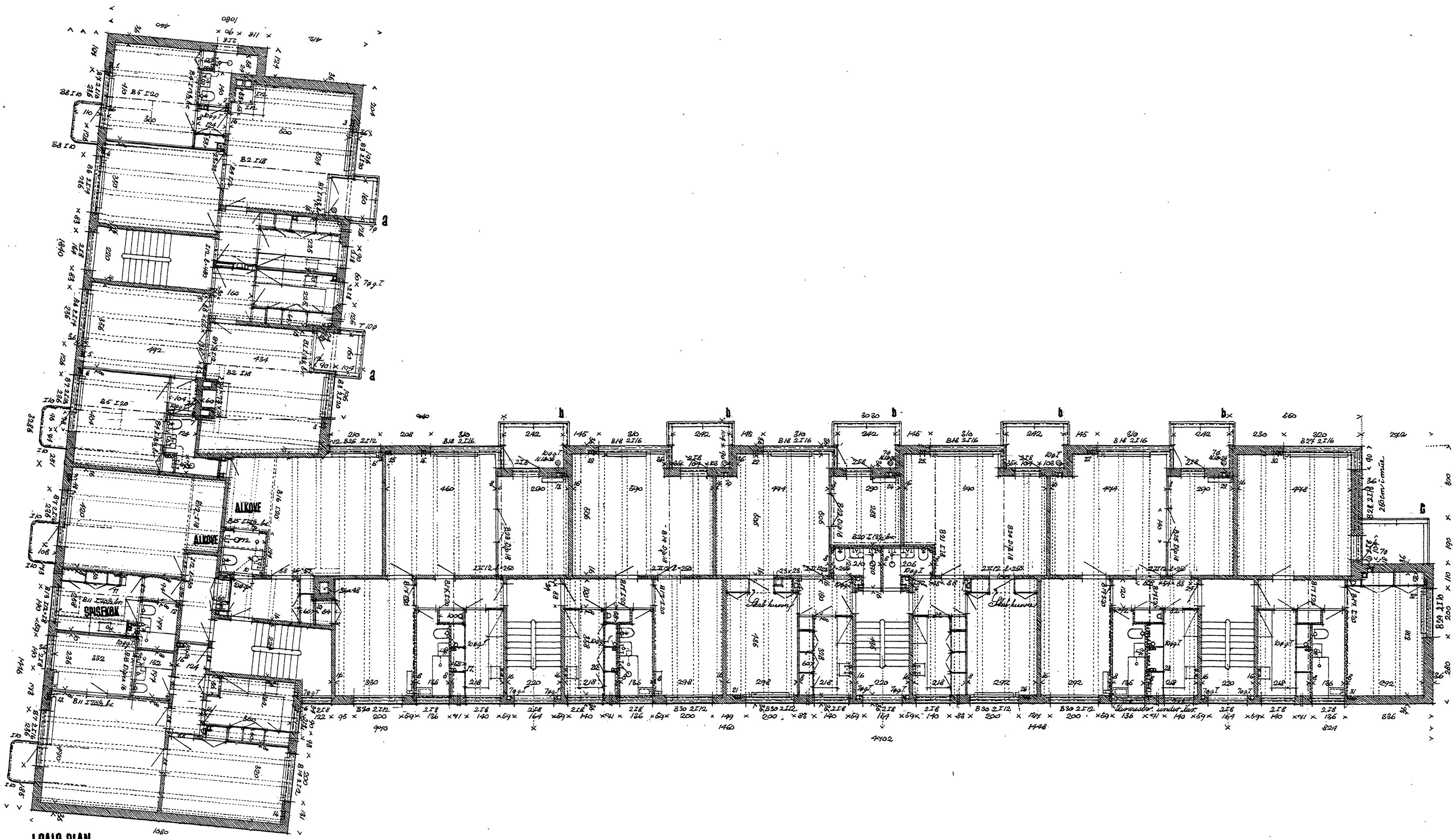

1. SALS PLAN.

ARKITEKT
E.C. LUND M.AE.A.A. GDR. FASANVEJ 61

G.K.T.F.
J. 113 -1937.

1:100 0 1 2 3 4 5 6 7 8 9 10 20 M.

INGENIØR
PEDER BRUUN M.AE.ING.F. SVANEVÆNGET 12.

0 50 100 Udplottet i 1:1 er denne linea 100 mm.
Dansk Scanning A/S

BEBYGGELSE PAA MATR. NR. 6cd M.FL.
ORDRUP.

G. B. Jo. Nr. 3 -1937

-2. JAN 1937

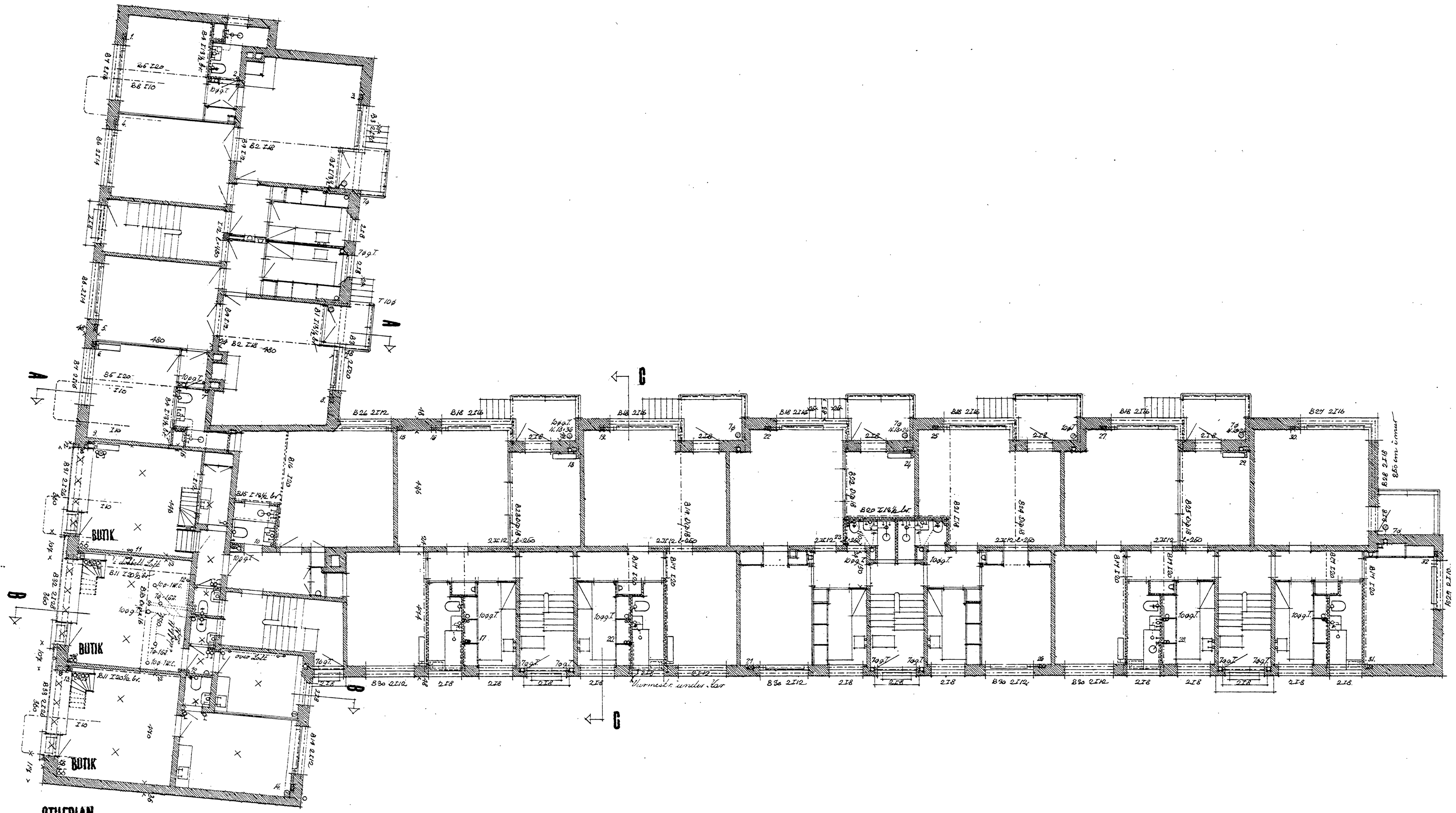

STUEPLAN.

ARKITEKT
F.C. LUND. M. AF A.A. GDR. FASANVEJ 61.

G.K.T.F.
14-1937.

1:100 0 1 2 3 4 5 6 7 8 9 10 20 M

INGENIØR
PEDER BRUUN M. AF ING. F. SVANEVÆNGET 12.

0 50 100 Udplottet i 1:1 er denne lineal 100 mm.
Dansk Scanning A/S

BEBYGGELSE PAA MATR. NR. 6cd M.FL. ORDRUP.

-2 JAN 1937

G. B. Jo. Nr. 3 -1937

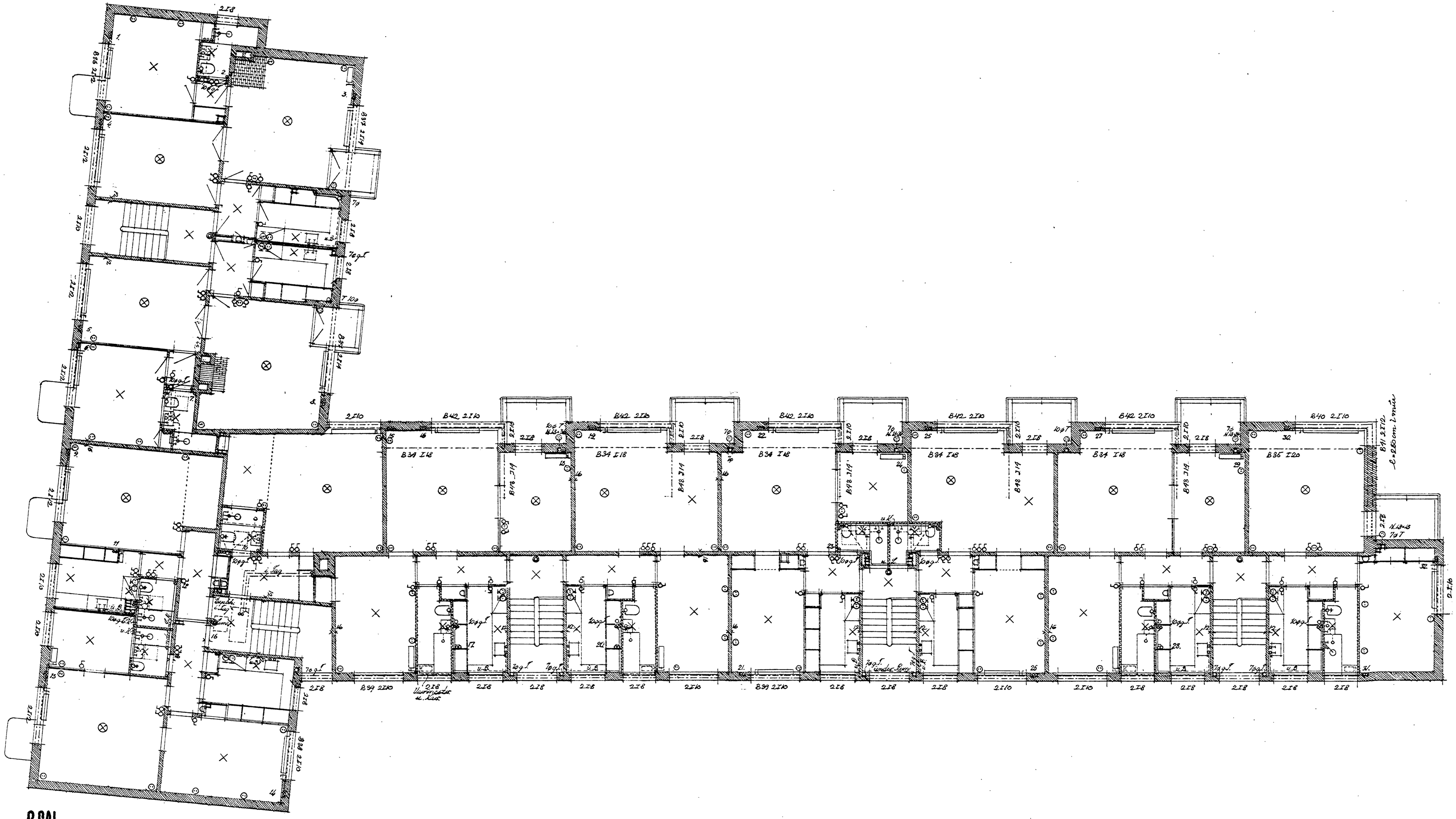

ARKITEKT
E.G. LUND M.AF A.A SDR. FASANVEJ 61

G.K.T.F.
J. [illegible]-1937.

INGENIØR
PEDER BRUUN M.AF ING.F. SVANEVÆNGET 12

0 50 100 Udplottet 1:1 er denne lineal 100 mm.
Dansk Scanning A/S

Bebyggelse paa Matr. Nr. 6 cd m.fl. Ordrup.

Detailler af Jernbeton. 1:20.

-2 JAN 1937

G. B. Jo. Nr. 3 -1937

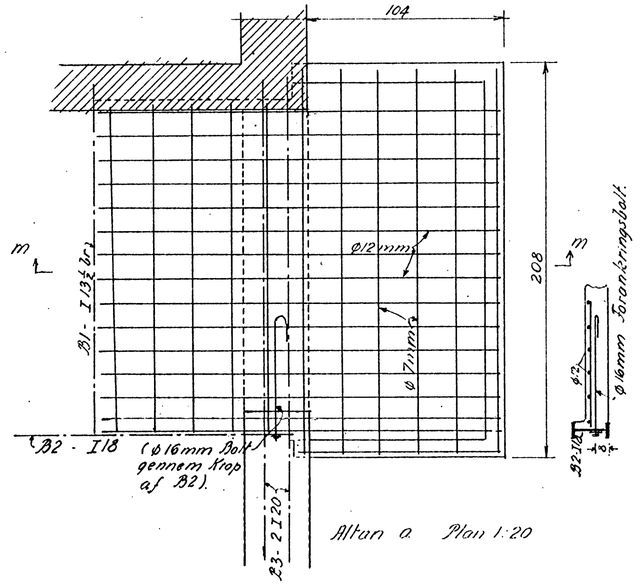

Altan a. Plan 1:20

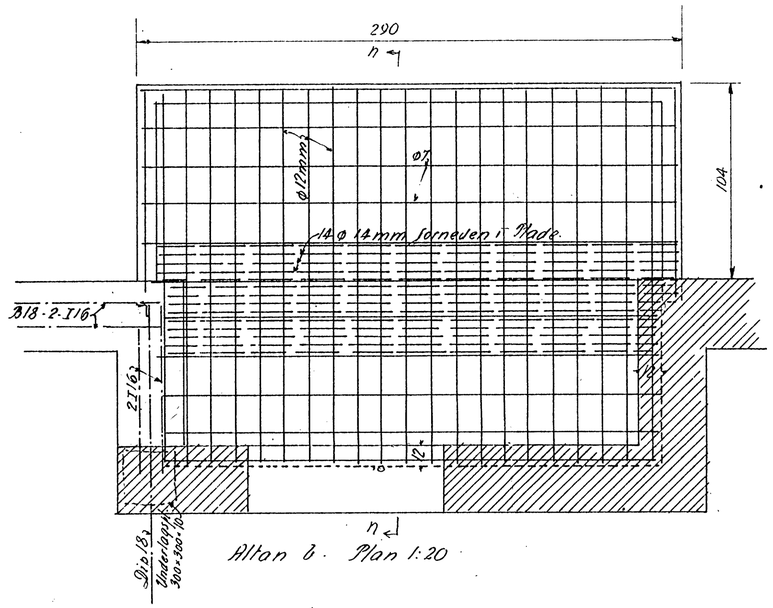

Altan b. Plan 1:20

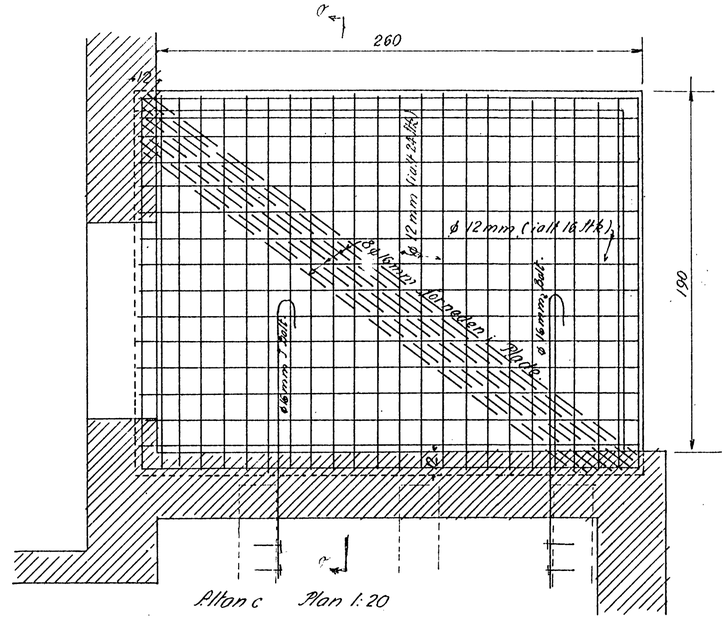

Altan c Plan 1:20

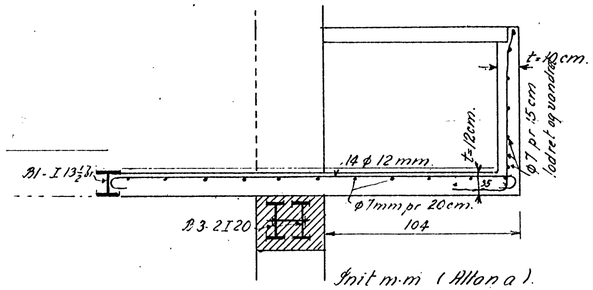

Snit m-m (Altan a).

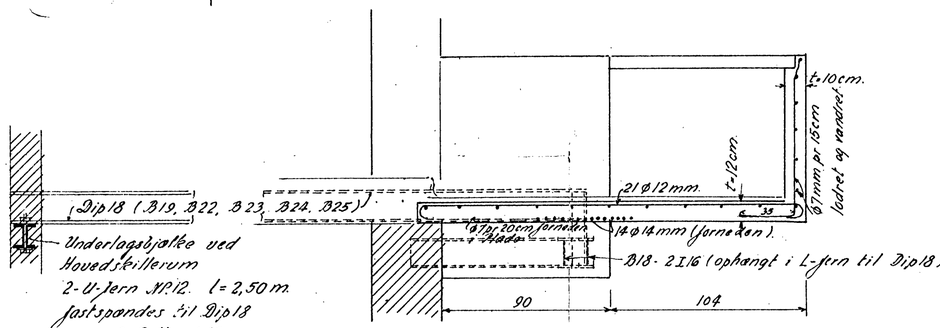

Snit n-n (Altan b).

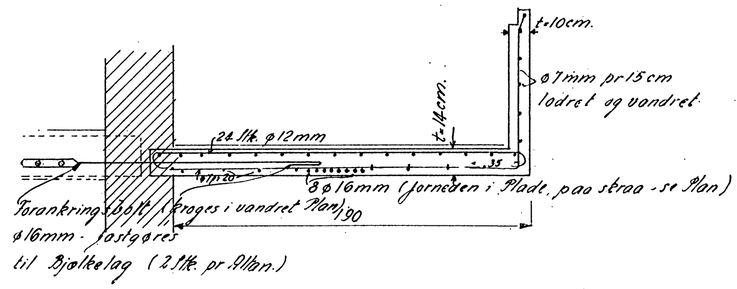

Snit o-o (Altan c).

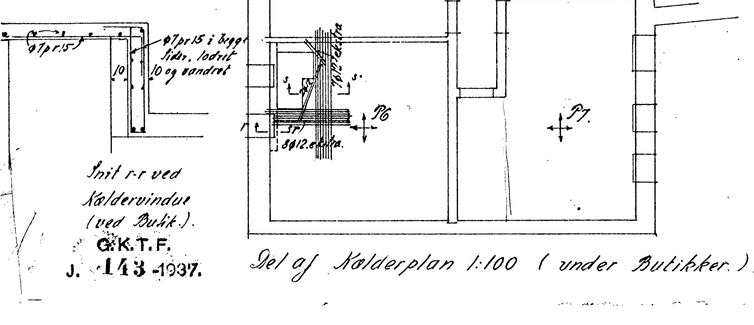

Snit r-r ved Kældervindue (ved Butik).

Del af Kælderplan 1:100 (under Butikker).

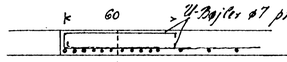

Snit s-s i Plads P5 og P6 ved Trappe.

Pladetabel. (Hvert andet Jern opbøjes i ⅓-Delspunkt).

Plade	t=	Armering.	
P1	12	Ø 12 mm pr 20 cm i begge Retninger	
P2	12	Ø 12 mm pr 12 cm i b. R.	
P3	12	Ø 12 mm pr 20 cm i b. R.	
P4	12	Ø 12 mm pr 15 cm i b. R.	extra Armering ved Trappeaabninger. som vist paa Plan.
P5	12	Ø 12 mm pr 15 cm i b. R.	
P6	12	Ø 12 mm pr 15 cm i b. R.	
P7	12	Ø 12 mm pr 12 cm i b. R.	
Dagligstue [1]	12	Ø 10 mm pr 20 cm i b. R.	

[1] alle Etager.

P8 12 Ø 10 mm pr 20 cm i b. R.

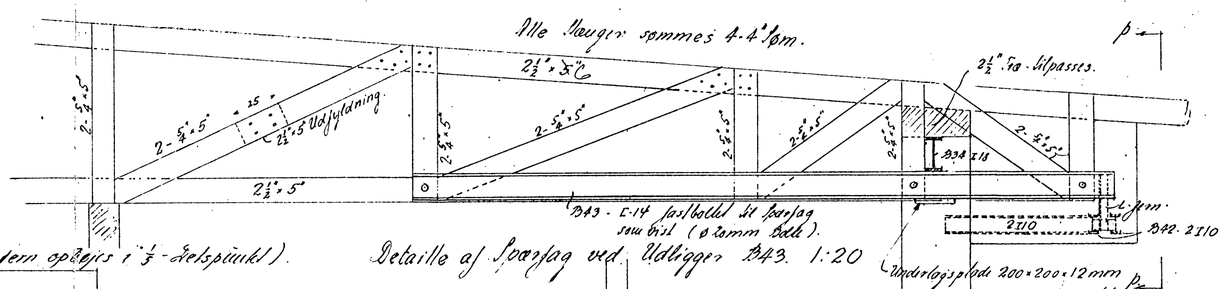

Detaille af Spærfag ved Udligger B43. 1:20

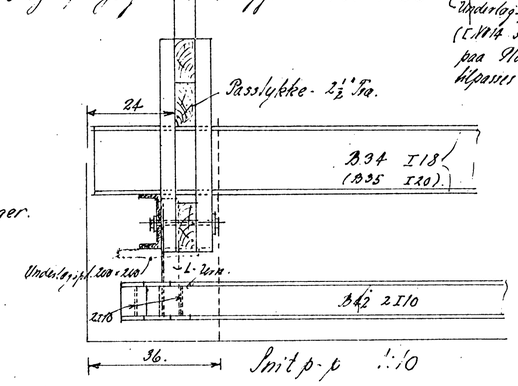

Snit p-p 1:10

København i Nov. 1936

Aage Bruun.

Ingeniør.

G.K.T.F.
J. 143 -1937.

0 50 100 Udplottet i 1:1 er denne lineal 100 mm.
Dansk Scanning A/S